

令和 8 年 新屋山神社お正月対応について

お参りについて

- ・ 境内及び駐車場には入口と出口を設けますので、一方通行をお願い致します。
- ・ 神社周辺道路は大変狭くなっております。
混雑によるトラブル防止の為、お越しの際は国道 138 号方面よりお越しいただきますようお願い致します。

御祈祷について

- ・ 昇殿は 1 件につき本人または代表者の 1 名様のみとなります。
同行者の参列は出来かねます。
- ・ 申込みが重なった場合、ご一緒に斎行致します。
- ・ 1 月中の土日祝祭日は大変込み合うことが予想されます。
お時間のない方は平日にお越し戴きますようお願い致します。

授与について

- ・ 境内の混雑緩和の為、社殿右手搬入路を開放し、御守と縁起物を授与する場所を別途設けます。
御守と縁起物の授受はそちらにてお願い致します。
- ・ 神札は受付からお渡しするまでにお時間をいただく場合もございます。
- ・ 受付を済ませていただければ後日のお渡しも対応致します。
郵送はできかねますので、必ず受け取りにいらっしゃいますようお願い申し上げます。
尚、保管期間は 1 ヶ月とさせていただきます。
- ・ 現在は奉獻酒の撤下として神札をご用意しておりません。
ご希望の方は別途神札申込をお願い致します。

御朱印について

- ・ 半紙での受け渡しとなり、御朱印帳への記入は出来かねます。

その他

- ・ お正月の間、境内のお手洗いは原則使用できかねます。駐車場の
お手洗いをご利用いただきますようお願い申し上げます。

受付時間			
授与所 (神札・御守・縁起物・御朱印)		祈祷	
1 日	0 : 00 ~ ※1 7 : 00 ~ 17 : 00	1 日	0 : 00 ~ ※2 12 : 00 ~ ※2
2 ~ 3 日	8 : 00 ~ 17 : 00	2 ~ 3 日	8 : 30 ~ 15 : 30
4 ~ 7 日	8 : 30 ~ 17 : 00	4 ~ 7 日	9 : 00 ~ 15 : 30
8 日以降	9 : 00 ~ 16 : 00	8 日以降	9 : 00 ~ 15 : 00

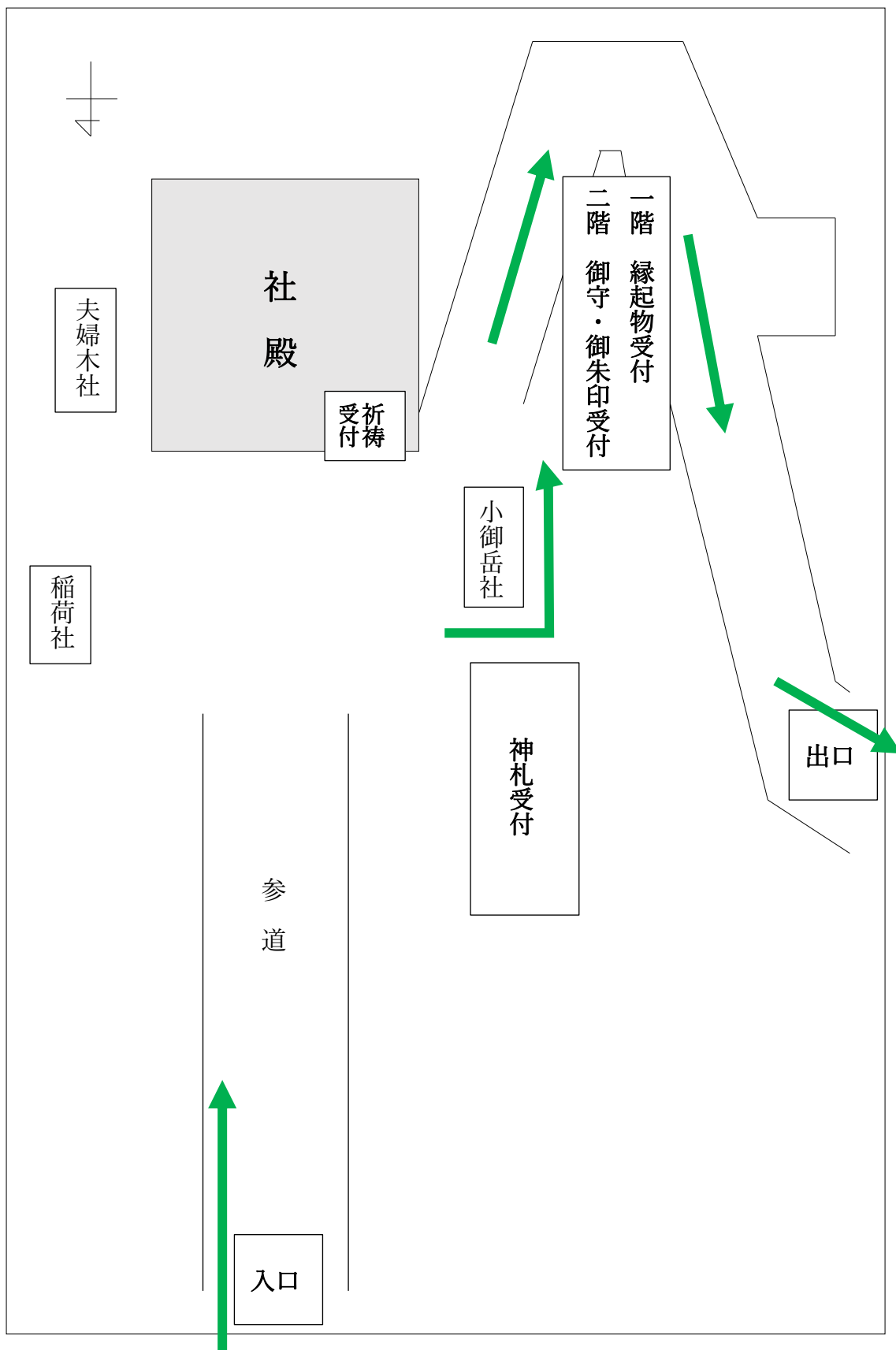
※1 参拝者が途切れ次第閉所

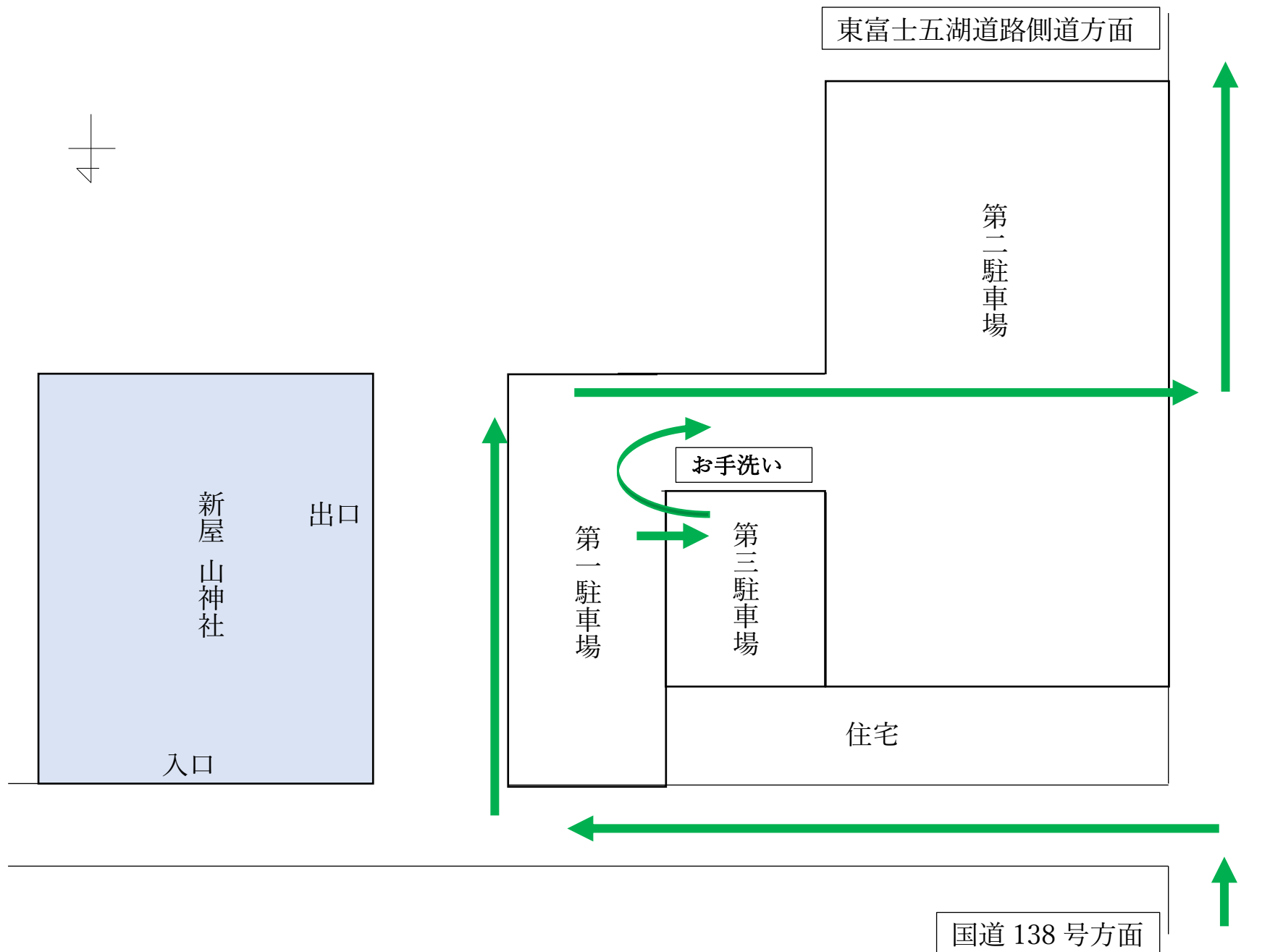
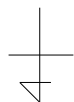
※2 満員になり次第受付終了

祈祷は 2 日以降も受付状況次第では定時前に受付終了となります。
お時間には余裕をもってお越し願います。

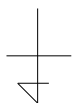
実際の状況により変更もございます。

ご了承の程お願い申し上げます。





東富士五湖道路側道方面

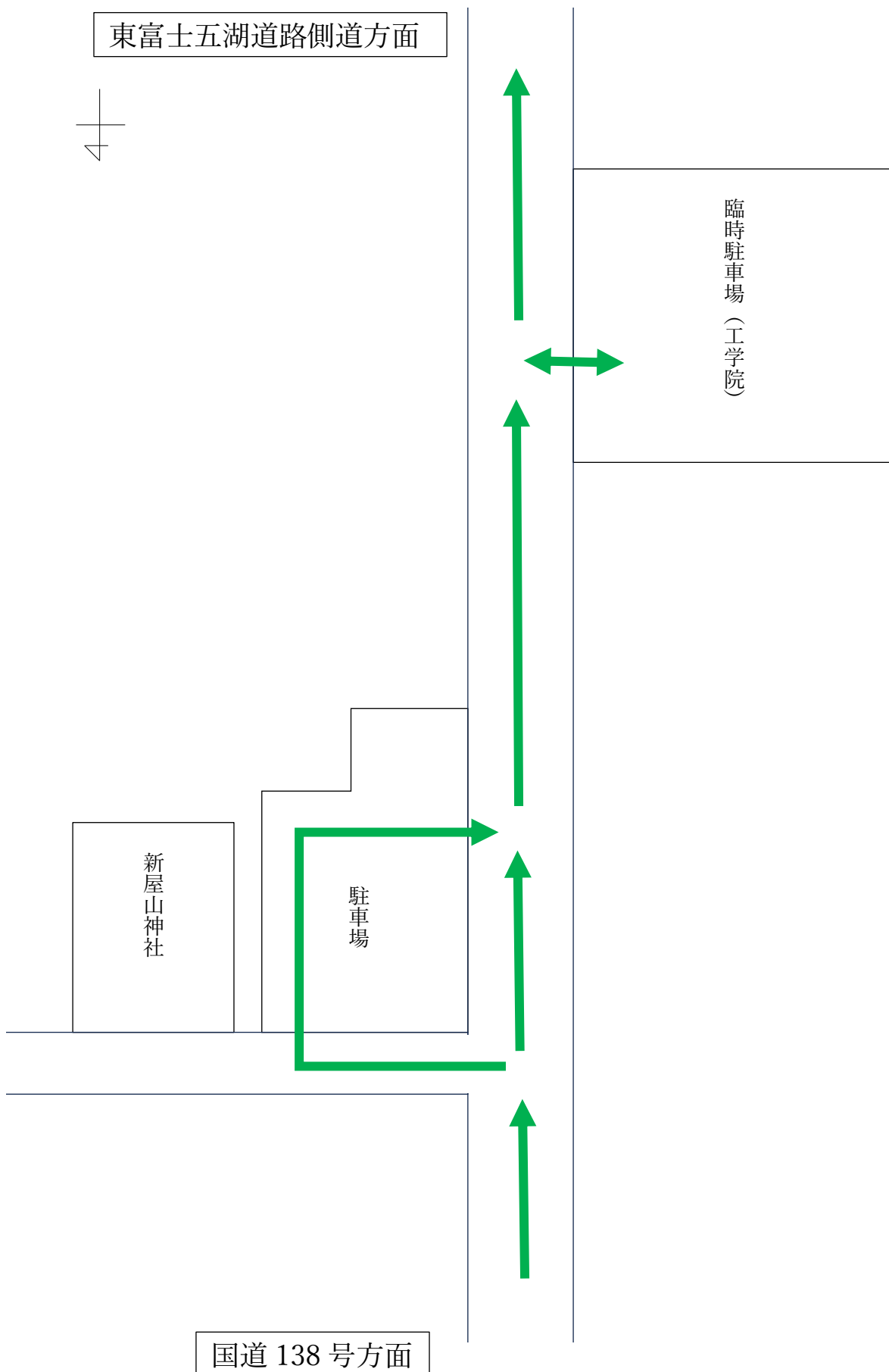


臨時駐車場
(工学院)

新屋山神社

駐車場

国道 138 号方面





東富士五湖道路



順路 →

帰路 →

高速道路使用の場合